

RIJPMA EQUIPMENT

UW PARTNER IN WERKPLAATSINRICHTING

EDITIE 2025



RIJPMA EQUIPMENT

WIELSERVICE BALANCEER

JOHN BEAN B100N

Art.nr. JB-EEWB572AE7

- Compacte balanceermachine
 - Zonder wielkap
 - Automatische invoer afstand velg en diameter
 - Motoraangedreven < 100 toeren
 - Ook leverbaar met wielkap
- Art.nr. JB-EEWB572AE1



JOHN BEAN B300L

Art.nr. JB-EEWB573AE1

- Balanceermachine met wielkap
- Voorzien van sonar en laserpointer
- Easy weight en Easy ALU programma
- LED uitlezing
- Optioneel met PowerClamping



JOHN BEAN B340P

Art.nr. JB-EEWB581APE1

- Wielbalancer met touchscreen in cover verwerkt
- Voorzien van sonar en laserpointer
- Inclusief PowerClamping

Ook in B340L uitvoering leverbaar met spindelopspanning

Art.nr. JB-EEWB581AE1



JOHN BEAN B600P

Art.nr. EEWB576APE1

- Wielbalancer met 19" touchscreen
- Voorzien van sonar en laserpointer
- Easy ALU programma en eenvoudige split weight functie
- Standaard met PowerClamping
- Inclusief verlichting in velg



JOHN BEAN B800P

Art.nr. JB-EEWB578APE1

- Volautomatische wielbalancer met 19" touchscreen
- Voorzien van sonar en laserpointer
- Easy ALU programma en eenvoudige split weight functie
- Standaard met PowerClamping
- Inclusief verlichting in velg



JOHN BEAN OEM MERCEDES/BENZ WIELSERVICE APPARATUUR

- Leverbaar in diverse OEM homologaties en in blauw (RAL 5015) of grijs (RAL 7040) kleurstelling



NIEUW /// JOHN BEAN T5565 2S

Art.nr. JB-EEWH596AEM

- 26" met MH330 hulparm
- Pro Speed technologie
- 2 snelheden
- Geïntegreerde bandenklok via voetpedaal
- Montagekop verstelling pneumatisch
- Extra breed kabinet
- Meervoudig instelbare hieldrukker



/// OPTIONEEL ///

Tubelessvuller op alle demonteermachines

JOHN BEAN T5300

Art.nr. JB-EEWH569AE1

- 20" 1 snelheid
- Achterover kantelende arm
- Voorzien van lucht behandelingsset
- Michelin bandenklok met spiraalslang
- Optioneel te voorzien van MH320 hulparm



JOHN BEAN T5345 2S

Art.nr. JB-EEWH572AE4

- 24" met MH320 hulparm
- Met Pro Speed technologie
- 2 snelheden
- Geïntegreerde bandenklok via voetpedaal



ROTARY CLASSIC.24ELX

Art.nr. ROT-CLASSIC24ELX

- 12" - 24" opspanning
- Max. wieldiameter 1.200 mm
- Max. wielbreedte 15"
- 230 volt
- Inclusief Plus 80 hulparm
- Inclusief tooltray en geïntegreerd bandenvulstelsysteem



JOHN BEAN T7800S

Art.nr. JB-EEWH586AE3

- Volautomatische touchless demonteermachine, voorzien van WDK set
- Centrale opspanning met quicklock systeem!
- Inclusief wiellift
- Dubbele hieldrukker, horizontaal en verticaal
- 12" tot 30" opspanning, 2 snelheden, 7-20 rpm
- Net zo snel als traditionele tafelmachine!



RIJPMA EQUIPMENT

WIELSERVICE UITLIJNEN 3D EN CCD

SPACE 2.0 WiFi



NIEUW /// SPACE SPTD 2.0 WIFI

Art.nr. SPA-SPTD2.0

- Entry-level tablet gestuurde CCD uitlijnmaschine
- Ideaal voor de kleinere werkplaatsen
- Inclusief 3 punt snelspanklemmen
- WIFI gestuurd
- Teqlink voor connectie netwerk
- Optioneel shoot & go kentekenplatherkenning



JOHN BEAN V2100

Art.nr. JB-EEWAEU541G1

- Snelle accurate meting
- Compact geheel met cabinet op kolom gemonteerd
- Minimale run-out
- Realtime-meting, via Wifi automatische software update
- AC100 wielklemmen met handzame lichte targets
- Electronisch verstelbare camera's (kantelbaar)

Extra lage glij- en draaitafels voor 3D uitlijnen

- Te installeren op hefbruggen met vlakke rijbanen
- Lengte glijplaten 1.750 mm, 25 mm hoog
- Alleen leverbaar in combinatie met 3D uitlijner
- Ruimte tussen draai- en glijtafels worden opgevuld met HPDE kunststof in kleur van de rijbanen



OPLOSSING OP MAAT JOHN BEAN V2100

Heeft u een beperkte werkruimte? Dan is de **John Bean V2100** uitermate geschikt om toch 3D te kunnen uitlijnen. Camerabalk, beeldscherm en kolom kunnen van elkaar gescheiden worden om werkruimte te creëren. Wij informeren u graag over de mogelijkheden in uw werkplaats.



NIEUW /// JOHN BEAN V4400 COMMANDER

Art.nr. JB-EEWA580A

- Veelzijdig drive-through uitlijnsysteem
- Tweemaal 2 camera's hoge resolutie
- Extreem kort voor de brug te monteren 1.40 m
- Voertuigen met wielbasis van 2 tot 5 m
- Als mobiel systeem of als vaste opstelling
- AC400 snelspanwielklemmen



JOHN BEAN V2260

Art.nr. JB-EEWAEU543TH4

- Handmatig verstelbare cameraboom
- Snelle accurate meting middels Linux systeem
- Minimale run-out, compacte targets
- Realtime-meting, automatische software update



JOHN BEAN V2280

Art.nr. JB-EEWAEU544TH4

- Idem als V2260, maar als extra automatisch volgende camerabalk
- **Premium draaitafels 3D**
- Premium draaitafelset (art.nr. JB-33260)
- Voor hefbruggen in uitlijnitvoering
- Paddle kit (art.nr. JB-4029542)



/// UITLIJNRAPPORTEN KUNNEN OPGESLAGEN
WORDEN IN DE ALTUS-DRIVE CLOUD ///

JOHN BEAN V2380

Art.nr. JB-EEWAEU545TB4

- **Automatisch volgende cameraboom**
- AC400 snelspan wielklemmen
- Lichte targets
- OEM data
- John Bean ADAS TRU-POINT voorbereid
- Diagonale meting van het voertuig
- Geheel gesloten luxe cabinet

WIELSERVICE ACCESSOIRES



NIEUW /// JOHN BEAN TREAD READER

Art.nr. JB-EETDEU907A

- Profieldiepte meter berekent in een paar seconde het slijtagniveau van alle vier de banden
- Volautomatische meting bij elke doorgang
- Automatische kentekenplaat-herkenning
- Integratie met CMR of DMS systemen mogelijk
- Leverbaar als op- of inbouwversie

HAWEKA ACCESSOIRES

HAWEKA QUICKPLATE

Voor balanceermachines

Art.nr. HAW-259818003



- 5-gaats opspanning
- Inclusief drukhuls voor PowerClamp balanceermachines
- Ook leverbaar voor spindel opspanning

HAWEKA 'STER'

Opspanning Sprinter Crafter

Art.nr. HAW-280400061



- Opspanning op de boutgaten voor effectieve gecentreerde metingen
- Uitermate geschikt voor dubbellucht velgen i.v.m. mogelijke ovale middengaten van het wiel

HAWEKA UNILUG

Art.nr. HAW-405280108



- Opspanning voor blinde velgen
- 3-4-5 gaats opspanning
- Inclusief 3 centreerringen

HAWEKA BEDRIJFSWAGEN CONUS

Art.nr. HAW-150400091



- Opspanning voor lichte bedrijfswagens
- 40 mm as 122-174 mm
- Sprinter/Crafter/Master etc.

HAWEKA AIRGOLIFT

Art.nr. HAW-Airgolift

Universele wiellift voor alle merken balanceermachines. Pneumatisch bediend. 'De gewichtloosheid' positioneert de velg makkelijk voor de balanceeras. Wielen tot 70 kg kunnen eenvoudig gemonteerd worden. Arbo-ergonomisch verantwoord.



BLITZ KTE100

Art.nr. BLI-KTE100

- Mechanisch bedienbare heftafel voor accu-pakketten, versnellingsbakken en motoren
- Hefcapaciteit 1 ton
- Hefhoogte 1.835 mm
- Optioneel met kantelbaar plateau X-Y



NIEUW /// JOHN BEAN BT1800

Art.nr. JB-EELS910AB2

- Electrisch bedienbare heftafel voor accu-pakketten, versnellingsbakken en motoren
- Hefcapaciteit 1.8 ton
- Hefhoogte 2.000 mm
- Gedeeld kantelbaar plateau X-Y
- Inclusief accu en afstandsbediening



HEFBRUGGEN SCHADEHERSTEL

HERKULES HLS3513

Art.nr. HER-HLS3513

- Hefvermogen 3.500 kg
- Oprijhoogte 100 mm
- Hefhoogte 1.300 mm
- Lengte 4.523 mm



/// NIEUW IN HET ASSORTIMENT ///

Geschikt voor grote bedrijfswagens

LEVERBAAR ALS DUO-UITVOERING.
ZOWEL DORPEL- ALS WIELOPNAME



HERKULES HLS1200-11

Art.nr. HER-HLS1200

- Hefvermogen 2.500 kg
- Hefhoogte 930 mm
- Oprijhoogte 110 mm
- Lengte 3.545 mm



LEVERBAAR ALS DUO-UITVOERING.
ZOWEL DORPEL- ALS WIELOPNAME



RIJPMA EQUIPMENT

HEFBRUGGEN 2 KOLOM HYDRAULISCH

ROTARY SPOA3TS-5-EH2

3.5 ton /// A-symmetrisch

Art.nr. ROT-SPOA3TSEH2

- Hydraulische 2 koloms-hefbrug met bovenbouw
- Stille en snelle hefbrug met 2 en 3 delige opname-armen
- Hefhoogte 1.957 mm
- Opbouwhoogte 3.765 - 4.170 mm



ROTARY SPOA 3TS-5-EV

3.5 ton /// Symmetrisch

Art.nr. ROT-SPOA3TS-EV

- Hydraulische 2 koloms hefbrug met symmetrische 2 en 3 delige opname-armen
- Doorrijdbreedte 2.336 mm
- Opbouwhoogte 4.230 mm
- Hefhoogte 1.957 mm
- Minimale opname 100 mm
- Extra lage opname optioneel voor sportwagens en EV met 90° draaibare pads



ROTARY SPOA3TS-5-SC

3.5 ton /// A-symmetrisch

Art.nr. ROT-SPOA3TS-SC

- Hydraulische 2 koloms-hefbrug met bovenbouw
- Stille en snelle hefbrug met 4x3 delige opname-armen
- Hefhoogte 1.957 mm
- Extra breed tussen de kolommen
- Speciaal voor sportwagens
- Opbouwhoogte 3.765 - 4.170 mm



ROTARY SPO40-5-EH4

4.5 ton /// Symmetrisch

Art.nr. ROT-SPO40EH4

- Hoogte kolommen 4.780 mm
- Hefhoogte 1.979 mm
- Dubbele bediening
- Extra hoge afslag voor bestel- en bakwagens!
- Adapterset SUV-bedrijfswagens leverbaar



ROTARY ACCESSOIRES



Optioneel op 3.5 Rotary-hefbruggen. Tweede bediening.



Optioneel te leveren voor elke 2 koloms-hefbrug ledverlichting.

HEFBRUGGEN 2 KOLOM

EDITIE 2025

ROTARY SPO55E-EH4

5.5 ton /// Symmetrisch

Art.nr. ROT-SP055EH4

- Hoogte kolommen 5.410 mm
- Hefhoogte 1.985 mm
- Dubbele bediening
- Extra hoge afslag voor bestel- en bakwagens!
- Optioneel AE250 verlengset opname-armen 250 mm



ROTARY SPO65 LWB

6.5 ton /// Symmetrisch

Art.nr. ROT-SP065LWB

- Hydraulische 2 koloms hefbrug met symmetrische 3 delige opname-armen
- Dubbele bediening
- Minimale opname 115 mm
- Geschikt voor grote bedrijfs-wagens en campers



ELECTRO-MECHANISCHE HEFBRUGGEN

NIEUW /// ROTARY SPMA 42-X

4.2 ton /// Symmetrisch /// Personen- en grote bedrijfswagens

Art.nr. ROT-SPMA42X

- Electro-mechanische hefbrug
- 4x 3 delige symmetrische armen
- Optioneel met dubbele bediening
- Ruimte tussen de kolommen 2.700 - 2.800 mm
- Dubbele motoren



SPACE SDB 32

3.2 ton /// A-symmetrisch

Art.nr. SPA-SDB23

- Electro-mechanische hefbrug
- 2 en 3 delige armen
- Enkele motor, kettinaandrijving
- Basisframe voor zwakke vloeren
- Geen bovenbouw



ROTARY SPMA 32-X

3.2 ton /// A-symmetrisch

Art.nr. ROT-SPMA32X

- Electro-mechanische hefbrug
- Dubbele motoren
- Bovenbouw voor elektronisch synchronisatie
- Vloervrij 2 en 3 delige armen



HEFBRUGGEN 4 KOLOM

SPACE VIERKOLOMSHEFBRUGGEN

Vlakke rijbanen



SPACE SQ401

Art.nr. SPA-SQ401

- Hefvermogen 4 ton
- Lengte rijbanen 4.460 mm
- Breedte tussen de kolommen 2.800 mm
- Rijbaanbreedte 500 mm

SPACE SQ405L

Art.nr. SPA-SQ405L

- Hefvermogen 4 ton
- Lengte rijbanen 5.100 mm
- Breedte tussen de kolommen 3.000 mm
- Rijbaanbreedte 650 mm

SPACE SQ501L

Art.nr. SPA-SQ501L

- Hefvermogen 5 ton
- Lengte rijbanen 5.700 mm
- Breedte tussen de kolommen 3.000 mm
- Rijbaanbreedte 650 mm



SPACE VIERKOLOMSHEFBRUGGEN UITLIJNUITVOERING

Met geïntegreerde glijplaten en uitsparing voor draaiplaten

SPACE SQ406L

Art.nr. SPA-SQ406L

- Hefvermogen 4 ton
- Lengte rijbanen 5.100 mm
- Breedte tussen de kolommen 3.000 mm
- Rijbaanbreedte 650 mm

SPACE SQ502L

Art.nr. SPA-SQ502L

- Hefvermogen 5 ton
- Lengte rijbanen 5.700 mm
- Breedte tussen de kolommen 3.000 mm
- Rijbaanbreedte 650 mm



Optioneel leverbaar met verlengde opritten

8 TONS UITVOERING VOOR CAMPERS
EN EXTRA GROTE VOERTUIGEN



SPACE VIERKOLOMSHEFBRUG ZWARE BEDRIJFSWAGENS

SPACE SQ651L

Art.nr. SPA-SQ651L

- Hefvermogen 6.5 ton
- Lengte rijbanen 5.700 mm
- Breedte tussen de kolommen 3.300 mm
- Rijbaanbreedte 650 mm



AC HEFBRUGKRIKKEN

EDITIE 2025

AC-SD26PHL


Art.nr. AC-SD26PHL



- Universele lucht hydraulische hefbrugkrik inclusief draagbeugelset, geschikt voor vele merken hefbruggen tot 5 ton
- Optioneel spiraalslangset en olieverniveelaar + luchtreduceerventielset

AC-SD32PHL

Art.nr. AC-SD32PHL



- Universele lucht hydraulische hefbrugkrik inclusief draagbeugelset, geschikt voor vele merken hefbruggen in het zware segment vanaf 6.5 ton
- Optioneel spiraalslangset en olieverniveelaar + luchtreduceerventielset

AC-SD26PHL-W /// Bred saks ///

Art.nr. AC-SD26PHLW

- Universele lucht hydraulische hefbrugkrik inclusief draagbeugelset, geschikt voor vele merken hefbruggen
- Extra brede opname voor elektrische voertuigen ook natuurlijk als standaard brugkrik te gebruiken
- Opname 780 mm x 1.865 mm
- Extra snelle stijg- en daaltijd
- Chassis-opname zonder het batterij-pakket te beschadigen



/// NIEUW IN HET ASSORTIMENT ///

Geschikt voor elektrische voertuigen



ROTARY VIERKOLOMSHEFBRUG ZWARE BEDRIJFSWAGENS EN CAMPERS

ROTARY SM80-60-AK

Art.nr. ROT-SM8060AK

- Hefvermogen 8 ton
- Lengte rijbanen 6.000 mm
- Breedte tussen de kolommen 3.300 mm
- Rijbaanbreedte 650 mm
- Uitlijnitvoering



SCHAARHEFBRUGGEN

EFFEMME WIZARD UP 30M

Art.nr. EF-WIZARDUP30

- Wielvrije schaarhefbrug 3 ton
- Hefhoogte 900 mm
- Optioneel verrijdbaar met wielenset
- Standaard gegalvaniseerd frame
- Master slave systeem
- Voor banden- en poetsbedrijven
- Mobiel of vaste opstelling



EFFEMME ALLADIN INBOUW

Art.nr. EF-ALLADIN35

- Wielvrije schaarhefbrug 3.5 ton
- Met uitschuifbaar plateau
- Lengte rijbaan 1.526 mm tot 2.006 mm
- Diepte 280 mm
- Master slave systeem



VOOR CARAVAN/AANHANGERS



EFFEMME EVOLUTION 35 UP

Art.nr. EF-EV035UPFL

- Wielvrije schaarhefbrug 3.5 ton
- Hefhoogte 2.000 mm
- Oprijhoogte 100 mm
- Lengte rijbaan 1.480 mm tot 2.000 mm
- Gegalvaniseerd onderframe
- Master slave systeem



NIEUW /// EFFEMME SCHAARHEFBRUG

Power Up 50ASLT inbouw

- Schaarhefbrug 5 ton in uitlijnuitvoering
- Rijbaanlengte 4.200, 4.500 mm, 4.800 mm, 5.200 mm of 5.500 mm
- Standaard kleurstelling rood, grijs of blauw
- Overige kleuren tegen een meerprijs leverbaar
- Leverbaar met vlakke rijbanen, middenhefsysteem en/of in uitlijnuitvoering



EFFEMME SCHAARHEFBRUG

Power Up 45LP opbouw

- Opbouw schaarhefbrug 4.5 ton
- Leverbaar in uitlijn- of met geïntegreerde wielheffer 3,5 ton
- Lage oprijhoogte van 230 mm
- Rijbaanlengte 4.200, 4.500 mm, 4.800 mm of 5.200 mm
- Inclusief mechanische vergrendeling



ACCESSOIRES SCHAARHEFBRUGGEN

Rubberen oprijmatten geschikt voor lage voertuigen. Het voorkomt beschadigen aan spoilers/bumpers



Voor de schaarhefbruggen hebben wij diverse maatvoeringen rubberen blokken in het assortiment.



ALTUS PLATENBANK NT2 + P821

Art.nr. AL-NT2




- 2-plaats platenbank
- Onderhoudsvrij lagersysteem
- Gegalvaniseerde remtestplaten
- Overrijdgewicht 4 ton
- Ook leverbaar met zijslipmeter en in vierplaats-uitvoering

ALTUS RT9002 Rollenremmen testbank

Art.nr. AL-RT9002

- Voor grote bedrijfswagens, campers en caravan/aanhangers
- Specificatie gelijk aan RT2002, maar met bredere rollen van 900 mm en breed chassis
- Optioneel uit te breiden met caravansimulator en L601 uitleesunit



ALTUS RT2002 Rollenremmen testbank

Art.nr. AL-RT2002

- Inclusief 4x4 omkeer inrichting
- Afstandbediening
- Analoge uitlezing R501
- Easy exit uitrijdhulp
- 4 ton aslast



ALTUS COMBO-TESTER

Rollenremmen testbank

Art.nr. AL-COMBO

- Combinatie rollenremmen testbank, weegsysteem en ophangingstester in één
- Optioneel uit te breiden met zijslipmeter
- Voor personen- en lichte bedrijfswagens
- Verhoogte eerste meetrol draagt bij aan het makkelijk uitrijden na de test



ALTUS RT2002-LP22

Rollenremmen testbank

Art.nr. AL-RT2002LP22

- Extra laag rollenpaar voor montage op de vloer
- Oprijplaten gegalvaniseerd optioneel lengte 2.000 mm of 2.500 mm
- Ideaal te plaatsen voor schaarhefbrug of vierkolomshfbrug



KOPLAMPTESTERS & UITLAATAFZUIGING

SPIN HL26

Koplampafstelapparaat

Art.nr. SP-HL26

- Traditionele spiegelvizier
- Geschikt voor Xenon en LED lampen
- Inclusief geïntegreerde waterpas
- Digitale luxmeter
- Kolomhoogte 1.660 mm
- Vaste voet




SPIN HL26DL2

Dubbele laser

Art.nr. SP-HL26DL2

- Laservizier en centrale laserpointer
- Geschikt voor Xenon en LED lampen
- Incl. geïntegreerde waterpas
- Vaste voet



UITLAATGASAFZUIGING

UITLAATGASHASPEL

- Veerbekrachtigde afzuighaspel leverbaar in diverse slanglengtes en/of diameters
- Slanghaspel kan geleverd worden met of zonder aangebouwde ventilator
- Optioneel elektrisch op- en afrollend



STI 250/75 TRECHTERSET

- De oplossing voor verborgen uitlaten
- 2 trechters + y-stuk + 2 slangen
- Ook leverbaar in 100 mm en 125 mm
- Optioneel statief leverbaar



Afzuiging van uitlaatgassen is onmisbaar en verplicht in elke werkplaats. Met de railkanaalsystemen van Euroroller bent u flexibel om op elke werkplek de uitlaatgassen af te zuigen. Eén of meerdere slangwagens met ieder gewenste afzuigslang is leverbaar. De slangwagens kunnen met de hand of elektrisch met afstandsbediening geleverd worden. Wij adviseren u graag over de mogelijkheden in uw werkplaats.

AC DK 20Q

Art.nr. AC-DK20Q

- Garagekrik 2 ton
- Met snellifter
- 80 mm opname



AC WERKPLAATS PERSEN

- Handbediende hydraulische persen
- Leverbaar in diverse tonnages 16,20 en 25 ton
- Voetbediening met snelgang



AC LUCHTHYDRAULISCHE ROLKRIKKEN

- 1, 2, of 3-traps uitvoeringen
- Voor bussen, trucks en agri
- 25, 50 en 65 ton
- In diverse opnamehoogtes



AC WERKPLAATSKRAAN

- Handbediend
- 1.1 en 1.5 ton
- Voor auto's en bedrijfswagens
- Ook leverbaar in euro pallet uitvoering




AC PUTKRIKKEN

- Putkrikken leverbaar in diverse tonnages en uitvoeringen
- Enkele of dubbele cilinder
- Aan te passen aan elk type werkplaatsput



AC VERSNELLINGSBAKKRIK

- Hydraulische transmissielift
- Hefvermogen 300, 600 kg en 1 ton
- Voetbediend



AC HYDAULIEK BREED INZETBAAR



RIJPMA EQUIPMENT

RIJKSSTRAATWEG 105 B1 /// 1396 JH BAAMBRUGGE /// WWW.RIJPMAEQUIPMENT.NL /// INFO@RIJPMAEQUIPMENT.NL /// 02 94 26 70 16

ADVIES VOOR UW BESTAANDE WERKPLAATS/NIEUWBOUW

Wij kunnen u adviseren voor nieuwbouw, herinrichting werkplaats of verhuizing van uw bestaande werkplaats. Jarenlange ervaring opgedaan door onze adviseurs helpen u de juiste keuze te maken waarin uw werkplaats voldoet aan de actuele regelgeving en voorbereid is op de toekomst. Projecten als verhuizing, herinrichting of nieuwbouw is maatwerk waarbij creatieve ideeën vaak noodzakelijk zijn. Rijpma Equipment denkt mee in oplossingen!

KEURINGEN, ONDERHOUD EN SERVICE

Werkplaats apparatuur heeft onderhoud en service nodig. Rijpma Equipment verzorgt niet alleen keuringen, onderhoud en service aan de eigen import merken, maar ook de overige merken die niet in ons standaard leveringsprogramma zitten.

UPDATES EN SPARE PARTS VOOR VELE A-MERKEN

Naast de apparatuur vermeld in de folder kunnen wij voorzien in onderdelen voor andere Europese merken. Om uw apparatuur up-to-date te houden zijn een update of soms software upgrades noodzakelijk. Uw investering rendeert het meest als het voorzien is van de laatste informatie. Kalibratie of het ijken van de apparatuur zorgt ervoor dat uw apparatuur vanuit de basis goed functioneert en met name wielservice equipment is meetgereedschap wat soms onderschat wordt.

Wij kunnen u altijd vrijblijvend informeren welke updates beschikbaar zijn voor uw John Bean of Space uitlijnsysteem. Informeer bij onze binnendienst of uw technisch adviseur.



/// NIEUW ///

AC HYDRAULIC STEMPELHEFBRUGGEN

Leverbaar met X-Y plateau-opname of met 4-opname-armen 3-delig. Geschikt voor een breed voertuigpark. Hoogwaardige robuuste afwerking en gebouwd voor de lange levensduur. Uniek is de optionele verlichting verwerkt in de cassette voor een optimaal zicht op uw werkplek.

Wij adviseren u graag over de mogelijkheden in uw werkplaats.

